






Twitterを利用する


Twitterを利用してツイートしたり（メッセージをつぶやく）、ほかの人のツイートを閲覧したりすることができます。Twitterを利用するためにはログインが必要となる場合があります。Twitterについて詳しくは、Twitterのサイトを参照してください。

Twitterでツイートする

1




ホーム画面で   (コミュニケーション)  



 Twitter画面が表示されます。

・はじめに起動したときは、**ログイン** をタップしてログインするか、**登録** をタップしてアカウントを登録します。

2


  ツイートを入力  **ツイート**




 ツイートが送信され、Twitter画面に表示されます。





+ Twitter利用時の操作

タイムラインを表示する

Twitter画面で 

 自分とフォローしている相手のツイートが表示されます。

フォローするユーザーを検索する

Twitter画面で   キーワードを入力   対象のツイート/ユーザーをタップ