




# パソコン用ファイルを利用する

Microsoft® Office (Word、Excel®、PowerPoint®) で作成したファイルや、PDFを閲覧できます。

## Documents To Goを利用する

- ・ファイルによっては、利用できなかったり、正しく表示されない場合があります。
- ・ファイルの新規作成や編集などの機能を利用するときには、完全版を購入する必要があります。

1

ホーム画面で  (All Apps) →  (ツール) →  (Docs To Go)




 Documents To Go画面が表示されます。

- ・利用規約などが表示されたときは、画面の指示に従って操作してください。

2

ファイルの種類をタップ → 対象のファイルをタップ



 ファイルが表示されます。