





音声を録音する

音声レコーダーを利用する

1

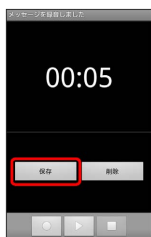
ホーム画面で  →  (ツール) →  (音声レコーダー)




 音声レコーダー画面が表示されます。







2

 → 音声を録音 →  →  保存



 音声保存されます。

+ 録音した音声を再生する

ホーム画面で  →  (音楽・動画) →  (音楽)
→  プレイリスト →  マイ録音 →  音声をタップ