

## 本機で使いかたを確認する


本機の操作に慣れていないかたにもわかりやすく、タッチ操作の練習や設定方法の確認ができるアプリケーションを搭載しています。

### 使い方ガイドを起動する

1

ホーム画面で   (使い方ガイド)



 使い方ガイドトップ画面が表示されます。

・はじめて起動したときには、使い方ガイドのご利用にあたっての注意に関する確認画面と、自動更新確認に関する確認画面が表示されます。画面の指示に従って操作してください。


### ステータスバーから使い方ガイドを起動する

お買い上げ時、使い方ガイドはステータスバーに表示されています。機能を確認したいときなど、すぐに起動できます。

1

通知パネルを開く




 通知パネルが表示されます。

2

使い方ガイドはこちら



 使い方ガイドトップ画面が表示されます。


### ステータスバーのアイコンを非表示にする

ステータスバーに表示されているアイコンを非表示にできます。

1

通知パネルを開く  [使い方ガイドはこちら](#)



 使い方ガイドトップ画面が表示されます。

2

  常時表示



3

off  戻る



 非表示の設定が完了します。

## 使い方ガイドでできること



項目	説明
<b>1</b> 操作を学ぼう!	基本操作をゲームや体験型チュートリアルで覚えることができます。
<b>2</b> アプリを使おう!	本機に搭載されているアプリケーションの説明を確認してすぐに起動できます。着信音や壁紙の変更もこちらから簡単に設定できます。
<b>3</b> 詳しい操作を知る	本機の操作方法を目的別に確認できます。確認したい操作を音声検索することもできます。
<b>4</b> よくあるご質問	よくある質問を確認できます。FAQモバイルサイトへも簡単にアクセスできます。

### 通知パネルから機能の操作説明画面を確認する

アプリケーション／機能によっては、起動中に通知パネルから使い方ガイドを起動すると、該当の操作説明画面が表示されます。  
・操作説明画面が表示できない場合は、使い方ガイドトップ画面が表示されます。

### 使い方ガイド利用時の操作

コンテンツの更新確認を自動的に行うかどうかを設定する

本アプリケーションはコンテンツの内容を新しい内容に更新する場合があります。

使い方ガイドトップ画面で   自動更新設定  on  
/ off  戻る

最新のコンテンツを手動でダウンロードする

使い方ガイドトップ画面で   更新