


# アプリ一覧画面をアレンジする

## アイコンを並び替える

1

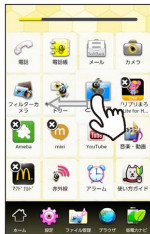
ホーム画面で     並び替え



 並び替え画面が表示されます。

2

対象のアイコンをロングタッチ  移動したい場所にドラッグ



・クイック起動エリアのアイコンの位置も変更できます。

3

  保存



 アイコンの位置が保存されます。

・ を押しても、アイコンの位置が保存されます。

## スクロール方向を変更する

アプリ一覧画面をフリックしたときにスクロールする方向を変更できます。

1


ホーム画面で     表示切替






2

縦スクロール / 横スクロール



 スクロール方向が変更されます。

## + アプリケーションをアンインストールする

並び替え画面で対象のアイコンの  をタップ  OK 

OK