




S!メールでデコレメールを送信する

テンプレートを利用する

様々なデザインを利用して、メールを装飾することができます。

1

ホーム画面で  (メール)  テンプレート  左右にフリックしてテンプレートを選択






2

決定



3


件名を入力  宛先を入力  本文を入力  送信



4



送信




 デコレメールが送信されます。

メールを装飾する

1

S!メール作成中に **装飾**  装飾方法をタップ  画面の指示に従ってメールを装飾



 メールが装飾できます。

・左右にフリックすると、ほかの装飾方法を確認できます。