


緊急速報メールを利用する

気象庁が配信する「緊急地震速報」および国や地方公共団体からの「災害・避難情報」を本機で受信し、表示できます（お買い上げ時の受信設定は「有効」となっています）。

緊急速報メールを受信すると

ステータスバーに  とメッセージが表示され、緊急地震速報/災害・避難情報個別の警告音およびバイブレータでお知らせします。

- ・通話中、通信中および電波状態が悪いときは受信できません。
- ・受信時には、マナーモード設定中でも警告音が鳴動します。

1

通知パネルを開く




 通知パネルが表示されます。

2

緊急速報メールをタップ




 緊急速報メール受信メッセージ一覧画面が表示されます。

以前に受信した緊急速報メールを確認する

1


ホーム画面で    （緊急速報メール）








 緊急速報メール受信メッセージ一覧画面が表示されます。

2

確認する緊急速報メールをタップ

 緊急速報メールが表示されます。

+ 緊急速報メールを無効にする

緊急速報メール受信メッセージ一覧画面で   **受信設定**
 **受信設定** ( **表示**)  **利用しない**

! 緊急速報メール利用時のご注意

受信について

お客様のご利用環境・状況によっては、お客様の現在地と異なるエリアに関する情報が受信される場合、または受信できない場合があります。また、当社は情報の内容、受信タイミング、情報を受信または受信できなかったことに起因した事故を含め、本サービスに関連して発生した損害については、一切責任を負いません。

待受時間について

緊急速報メールを **利用する** にしている場合、待受時間が短くなる場合があります。