

# 手軽に文字入力する

すばやく文字入力ができ、さまざまなアプリケーションに文字を利用できます。

## すぐ文字を利用する

1


ホーム画面で   (すぐ文字)



 すぐ文字入力画面が表示されます。

- ・すぐ文字についての説明が表示されたときは、画面の指示に従って操作してください。

2


文字を入力  アプリケーションをタップ







- ・アプリケーションのアイコンを左右にフリックすると、ほかのアプリケーションを表示できます。

3

画面の指示に従って操作

 入力した文字が、選択したアプリケーションで利用できます。

## + ロック画面からすぐ文字を利用する

ロック画面で  をフリック  文字を入力  アプリケーションをタップ  画面の指示に従って操作

- ・現在地情報とセキュリティの設定の **画面ロックの設定** で **PIN (ロックNo.)** / **パスワード** を設定している場合は、画面ロック解除の操作が必要です。
- ・現在地情報とセキュリティの設定の **画面ロックの設定** で **パスワード** を設定している場合は、ロック画面からすぐ文字を利用することはできません。