

ダウンロードしたファイルを管理する

ダウンロードしたファイルを開く

1

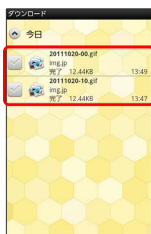
ホーム画面で    (ダウンロード)




 ダウンロード一覧画面が表示されます。

2

対象のファイルをタップ




 ファイルが表示されます。

ダウンロード履歴を削除する

1

ホーム画面で    (ダウンロード)



 ダウンロード一覧画面が表示されます。

2

対象の履歴を選択 (表示)  



 ダウンロード履歴が削除されます。

・ダウンロードが完了している場合は、ダウンロード履歴を削除してもダウンロードしたファイルは削除されません。