

音の設定

音の設定

+ マナーモード

マナーモードを設定する

ホーム画面で  → **設定** → **音** → **マナーモード**

- ・ **マナーモード** をタップするたびに、設定 () / 解除 () が切り替わります。

+ バイブ

バイブレータを動作させるかどうかを設定する

ホーム画面で  → **設定** → **音** → **バイブ** → 設定項目をタップ

+ 音量


電話の着信音やアラーム音などの音量を設定する

ホーム画面で  → **設定** → **音** → **音量** → 各音量バーをドラッグ → **OK**

- ・ 通知音を着信音と同じ音量にするときは、**通知音にも着信音量を適用** をタップします。

+ 着信音

着信音の種類を設定する

ホーム画面で  → **設定** → **音** → **着信音** → 設定項目をタップ → 画面の指示に従って操作

+ バイブパターン

電話着信時のバイブを設定する

ホーム画面で  → **設定** → **音** → **バイブパターン** → 設定項目をタップ → **OK**


+ 着信LED

電話着信時のLEDを設定する

ホーム画面で  → **設定** → **音** → **着信LED** → 設定項目をタップ → **OK**

+ 通知音

通知音の種類を設定する

ホーム画面で  → **設定** → **音** → **通知音** → 設定項目をタップ → 画面の指示に従って操作

+ お知らせLED

お知らせLEDを点滅させるかどうかを設定する

ホーム画面で  → **設定** → **音** → **お知らせLED**

- ・ **お知らせLED** をタップするたびに、設定 () / 解除 () が切り替わります。

+ タッチ操作音

ダイヤルキーをタップするときに操作音を鳴らすかどうかを設定する

ホーム画面で  → **設定** → **音** → **タッチ操作音**

- ・ **タッチ操作音** をタップするたびに、設定 () / 解除 () が切り替わります。
- ・ **タッチ操作音** を解除すると、電池パックの消費を軽減できます。

+ 選択時の操作音

メニューをタップしたときに操作音を鳴らすかどうかを設定する

ホーム画面で  → **設定** → **音** → **選択時の操作音**

- ・ **選択時の操作音** をタップするたびに、設定 () / 解除 () が切り替わります。
- ・ **選択時の操作音** を解除すると、電池パックの消費を軽減できます。

+ 画面ロックの音

画面ロックの設定/解除時に操作音を鳴らすかどうかを設定する




ホーム画面で  → **設定** → **音** → **画面ロックの音**

- ・ **画面ロックの音** をタップするたびに、設定 () / 解除 () が切り替わります。
- ・ **画面ロックの音** を解除すると、電池パックの消費を軽減できます。

+ 入力時バイブレーション

画面をタップしたときにバイブレータを動作させるかどうかを設定する

ホーム画面で  →  設定 →  音 →  入力時バイブレーション

- ・  をタップするたびに、設定 () / 解除 () が切り替わります。