


## 端末情報

### 端末情報

#### + ソフトウェアアップデート

ソフトウェアの新しいバージョンがリリースされていないか手動で確認する

ホーム画面で  → **設定** → **端末情報** → **ソフトウェア アップデート** → **ソフトウェア更新開始** → 画面の指示に従って操作


・メジャーアップデート用のデータがダウンロードされているときは利用できません。

ソフトウェアの新しいバージョンがあるときに、自動でダウンロードして更新するかどうかを設定する

ホーム画面で  → **設定** → **端末情報** → **ソフトウェア アップデート** → **自動ダウンロード設定**


- ・**自動ダウンロード設定** をタップするたびに、設定 (  ) / 解除 (  ) が切り替わります。
- ・確認画面が表示されたときは、画面の指示に従って操作してください。
- ・メジャーアップデート用のデータがダウンロードされているときは利用できません。

ソフトウェアの新しいバージョンがあるときに、自動でアップデートする時刻を設定する (ソフトウェア更新)

ホーム画面で  → **設定** → **端末情報** → **ソフトウェア アップデート** → **自動アップデート時刻設定** → 時刻を入力 → **設定** → 画面内の注意事項を確認 → **OK**


- ・**自動ダウンロード設定** が設定されているとき、または、ソフトウェア更新用のデータがダウンロードされているときに利用できます。
- ・メジャーアップデート用のデータがダウンロードされているときは利用できません。

Androidの新しいバージョンがリリースされていないか手動で確認する

ホーム画面で  → **設定** → **端末情報** → **ソフトウェア アップデート** → **メジャーアップデート開始** → 画面の指示に従って操作

- ・Android端末用メジャーアップデートツールを利用すると、パソコンを利用してメジャーアップデートを行うこともできます。
- ・ソフトウェア更新用のデータがダウンロードされているときは利用できません。

Androidの新しいバージョンがあるときに、自動でダウンロードする時刻を設定する (メジャーアップデート)

ホーム画面で  → **設定** → **端末情報** → **ソフトウェア アップデート** → **自動アップデート時刻設定** → 時刻を入力 → **設定** → 画面内の注意事項を確認 → **OK**

- ・メジャーアップデート用のデータがダウンロードされているときに利用できます。
- ・ソフトウェア更新用のデータがダウンロードされているときは利用できません。

ソフトウェア/Androidの新しいバージョンがあるときに通知するかどうかを設定する

ホーム画面で  → **設定** → **端末情報** → **ソフトウェア アップデート** → **アップデートお知らせ**

- ・**アップデートお知らせ** をタップするたびに、設定 (  ) / 解除 (  ) が切り替わります。

#### + 地磁気センサー感度補正

地磁気センサーの感度を補正する

ホーム画面で  → **設定** → **端末情報** → **地磁気センサー感度補正** → **開始** → 画面の指示に従って操作

#### + 端末の状態

本機の状態を確認する

ホーム画面で  → **設定** → **端末情報** → **端末の状態**

#### + 電池使用量

電池の使用量や使用時間を確認する

ホーム画面で  → **設定** → **端末情報** → **電池使用量** → 項目をタップ

- ・電池使用量を調整できる項目には機能名が表示されます。機能名をタップすると、機能を調整する画面が表示されます。

#### + 法的情報

著作権情報や利用規約などを確認する

ホーム画面で  → **設定** → **端末情報** → **法的情報** → 項目をタップ

## + モデル番号

モデル番号を確認する

ホーム画面で   [設定](#)  [端末情報](#)

・モデル番号は、「モデル番号」欄の下部に表示されます。

## + Androidバージョン

Androidバージョンを確認する

ホーム画面で   [設定](#)  [端末情報](#)

・Androidバージョンは、「Androidバージョン」欄の下部に表示されます。

## + ベースバンドバージョン

ベースバンドバージョンを確認する

ホーム画面で   [設定](#)  [端末情報](#)

・ベースバンドバージョンは、「ベースバンドバージョン」欄の下部に表示されます。

## + カーネルバージョン

カーネルバージョンを確認する

ホーム画面で   [設定](#)  [端末情報](#)

・カーネルバージョンは、「カーネルバージョン」欄の下部に表示されます。

## + ビルド番号

ビルド番号を確認する

ホーム画面で   [設定](#)  [端末情報](#)

ビルド番号は、「ビルド番号」欄の下部に表示されます。

## + 適合規格情報

適合規格情報を確認する

ホーム画面で   [設定](#)  [端末情報](#)  [適合規格情報](#)