

電話帳をバックアップする


SDカードに電話帳をバックアップ（保存）できます。

SDカードに電話帳をバックアップする

1

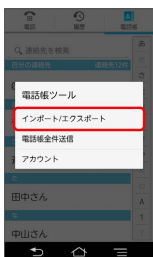
ホーム画面で   (NX!電話帳)



 連絡先画面が表示されます。

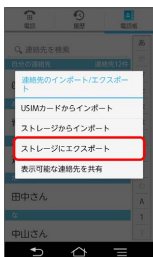
2

  電話帳ツール  インポート/エクスポート




3

ストレージにエクスポート



4

エクスポートするデータを選択  OK



 SDカードに電話帳が保存されます。