

インターネットWi-Fiの設定を行う

本機は、自宅や会社の無線LANルーターや、ソフトバンクWi-Fiスポットなどと接続して、インターネットに接続できます。このインターネット接続のことを、「インターネットWi-Fi」と呼びます。

インターネットWi-Fi機能とマルチSSID機能（SSID B）を同時に使用することはできません。

+ インターネットWi-Fiで新規にネットワークに接続する

メニューリストで **インターネットWi-Fi** → **インターネットWi-Fi** → **ネットワークを追加** → **SSIDを入力** → **認証方式を選択** → **セキュリティキーを入力** → **保存**

 入力したSSIDの機器と接続されます。

! インターネットWi-Fi設定変更時のご注意

無線LANで接続した端末から、WEB UIでインターネットWi-Fiの設定を変更すると、無線LANの接続が切れることがありますので、ご注意ください。

インターネットWi-Fiを設定する

インターネットWi-FiをONにすると、自宅や会社の無線LANルーターや公衆無線LANサービスを利用してWi-Fiでインターネット接続できます。

- ・インターネットWi-Fi機能をONにしている場合、接続している無線LAN端末の接続数によっては、最大通信速度が低下する場合があります。

1

メニューリストで **インターネットWi-Fi** → **インターネットWi-Fi**



2

「インターネットWi-Fi」を **オン** → 接続するアクセスポイントの **接続**



- ・ **スキャン** をクリックすると、周囲にあるインターネットWi-Fiのアクセスポイントを再検索します。
- ・ マルチSSID機能 (SSID B) がONの状態です。「インターネットWi-Fi」の **オン** をクリックすると、お知らせ画面が表示されます。**はい** をクリックすると、マルチSSID機能が自動的にOFFになります。

3

セキュリティキーを入力 → **接続**



- ❖ 選択したアクセスポイントに接続され、選択したアクセスポイントのSSIDの下に「接続済」と表示されます。

ソフトバンクWi-Fiスポットを設定する

ソフトバンクWi-FiスポットをONにすると、ソフトバンクWi-Fiスポットのサービスエリアに入ったときに自動で接続されます。

- ・ソフトバンクWi-Fiスポット用パスワードは、ご契約時に設定した4桁の暗証番号です。

1

メニューリストで **インターネットWi-Fi** → **インターネットWi-Fi**



2

「インターネットWi-Fi」の **オン** を確認 → 「ソフトバンクWi-Fiスポット」を **オン**



- ・マルチSSID機能（SSID B）がONの状態では「インターネットWi-Fi」の **オン** をクリックすると、お知らせ画面が表示されます。 **はい** をクリックすると、マルチSSID機能が自動的にOFFになります。

3

ソフトバンクWi-Fiスポット用パスワードを入力



ホーム | 設定 | データ通信量 | お知らせ | ソフトウェア更新

かんたん設定
モバイルネットワーク設定
インターネットWi-Fi
インターネットWi-Fi
優先度管理
LAN Wi-Fi
ルーター設定
システム

インターネットWi-Fi

インターネットWi-Fi オン オフ
インターネットWi-FiはSSID BまたはWi-Fi通信規格設定「5GHz(E/E/E802.11 a/n/ac)」と同時に使用できません。

ソフトバンクWi-Fiスポット オン オフ
本サービスはインターネットWi-Fiがオンでないご使用できません。

パスワード:

パスワードを表示

保存

🔲 ソフトバンクWi-Fiスポット設定が完了します。

接続先の優先度を設定する



接続先に優先順位を設定し、優先的に接続するアクセスポイントを指定できます。

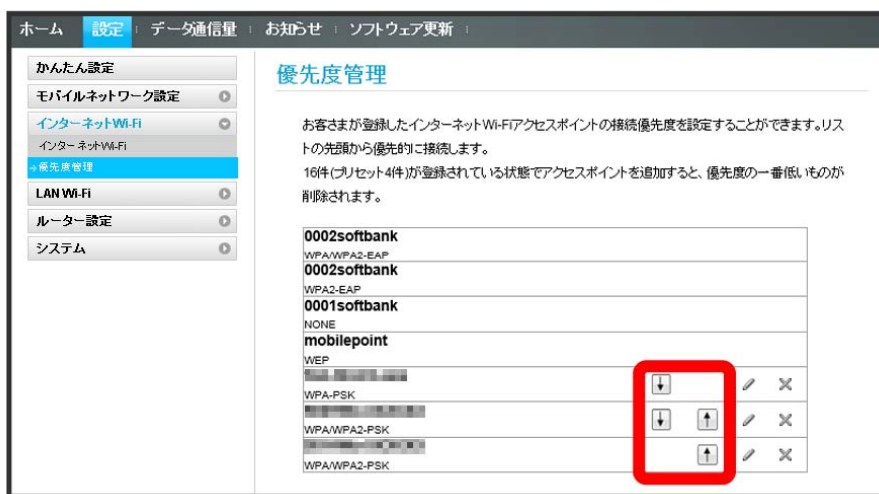
1



メニューリストで **インターネットWi-Fi** → **優先度管理**





2

優先度を変更したい接続先の  / 



 /  をクリックするたびに接続先の位置が上下に移動し、優先度が設定されます。

- ・接続先を編集する場合は、 → 設定内容を編集 → **保存** をクリックします。
- ・接続先を削除する場合は、 → **OK** をクリックします。

あらかじめ登録されている接続先

接続先として、あらかじめ4件のソフトバンクWi-Fiスポットが登録されています。この4件の接続先の優先度の変更や削除はできません。