



パスコードを設定する

パスコードを設定すると、 (+メッセージ) を開く際にパスコードの入力が必要になります。

パスコードを入力


○ ○ ○ ○

1	2	3
4	5	6
7	8	9
	0	

1

ホーム画面で  (+メッセージ)



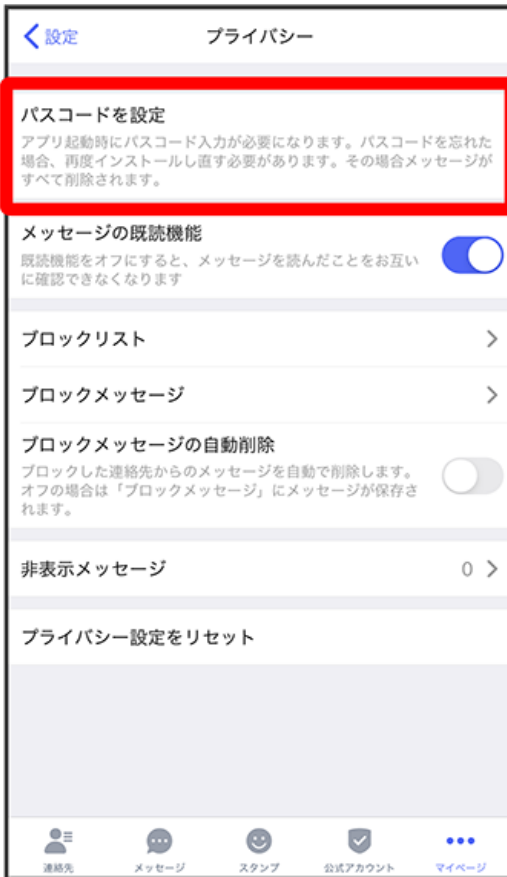




プライバシー



パスコードを設定



パスコードを入力

キャンセル パスコード設定

新しいパスコードを入力

○ ○ ○ ○

1	2	3
4	5	6
7	8	9
	0	✕

パスコードを再度入力

キャンセル パスコード設定


パスコードを再入力

○ ○ ○ ○

1	2	3
4	5	6
7	8	9
	0	✕

通知時にメッセージの内容を表示するかどうかを設定



 パスコードが設定されます。

Touch IDを使用したパスコードの解除について

お使いの端末でTouch IDを設定している場合、Touch IDを使用してパスコードを解除することができます。

パスコードの設定を解除する

ホーム画面で  (+メッセージ) →  パスコードを入力 →  マイページ →  設定 →  プライバシー →  パスコード設定を解除