


## メッセージデータをiCloud Driveにバックアップする

1

ホーム画面で  (+メッセージ)

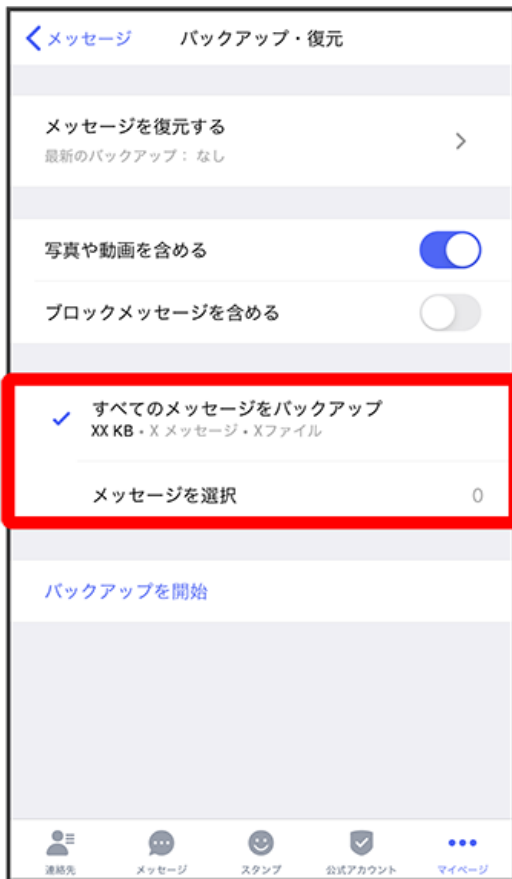







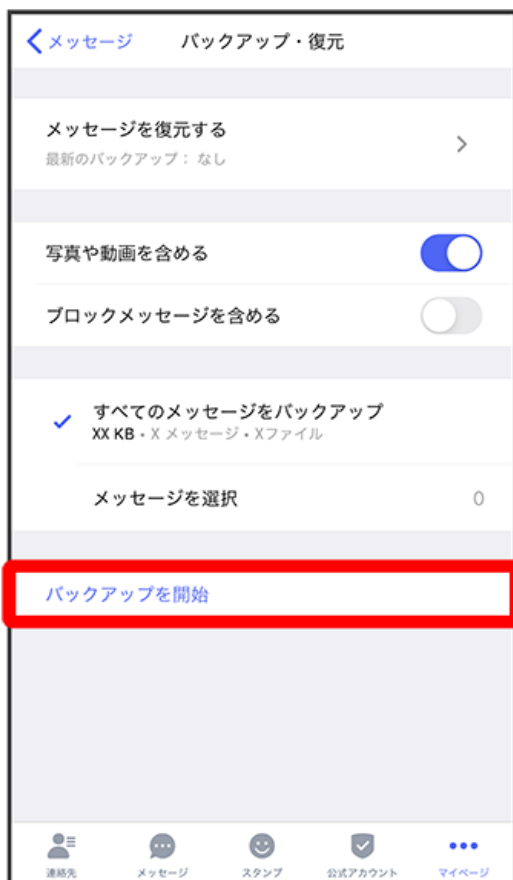






- ・バックアップにブロックしたメッセージを含める場合は、「ブロックメッセージを含める」を有効（表示）にしてください。
- ・**メッセージを選択** をタップしたときは、バックアップしたいメッセージを選択 → **完了** をタップしてください。

## バックアップを開始





🇯🇵 メッセージのバックアップが開始されます。

- ・ 確認画面が表示されたときは、画面の指示に従って操作してください。



閉じる



🚩 メッセージのバックアップが完了します。