


移行先のiPhoneでメッセージデータをGoogle ドライブなどから復元する

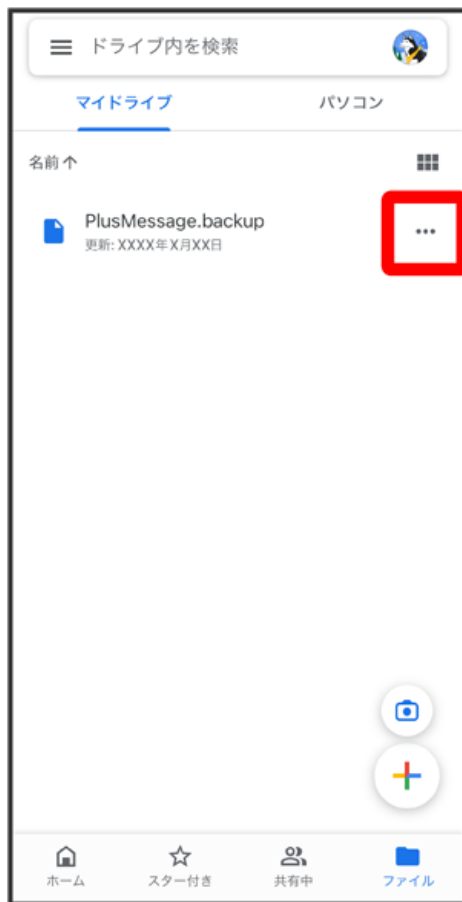
1

ホーム画面で  (ドライブ)



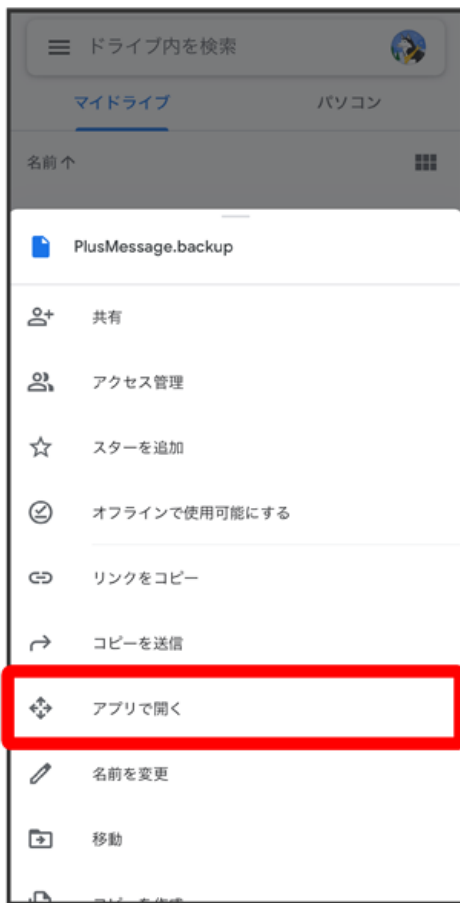
- ・「Google ドライブ」のアイコンをクリックします。


バックアップファイル



- ・「PlusMessage.backup」の右にある「...」をクリックします。

アプリで開く





復元を開始



閉じる



🚩 復元が完了します。