

STEP1 あんしんバックアップ を更新する

1

QRコードまたはURLからGoogle Playにアクセス



<https://play.google.com/store/apps/details?id=jp.co.softbank.mb.pim&hl=ja>





2

更新



 最新のあんしんバックアップ  アプリに更新されます。

- ・ **アンインストール** と表示されている場合は、すでに最新のあんしんバックアップ  がインストールされています。
- ・ 「STEP2 あんしんバックアップ  でメッセージデータをバックアップする」に進んでください。