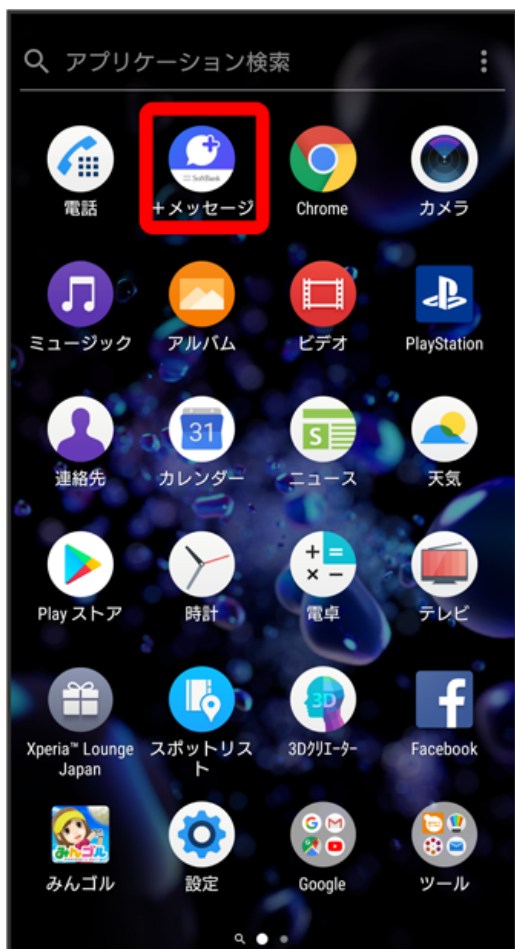


## STEP7 新しい+メッセージ でメールアドレスを復元する

1

ランチャー画面で  (+メッセージ)



2

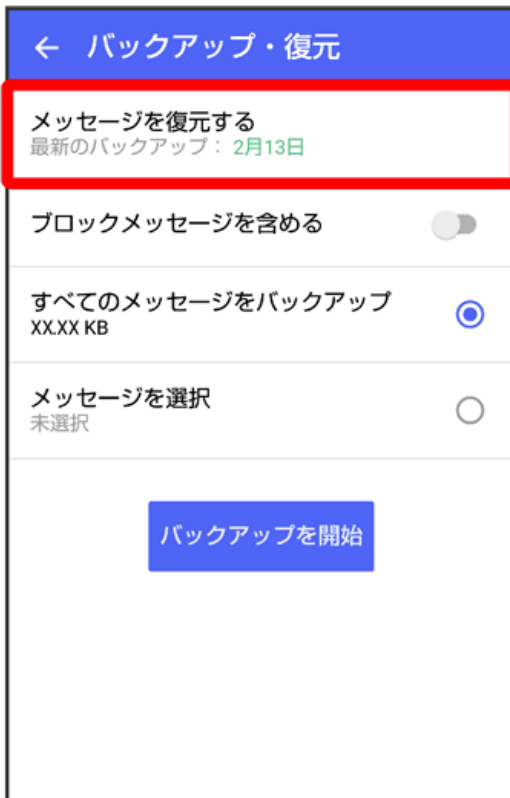


3


マイページ







旧SoftBankメール専用の方法でバックアップしたデータを選択



・確認画面が表示されたときは、画面の指示に従って操作してください。

すべてのメッセージを復元



復元を開始



🔲 メールの復元が開始されます。



❏ メールの復元が完了します。

・メールデータが復元されていることをご確認ください。