
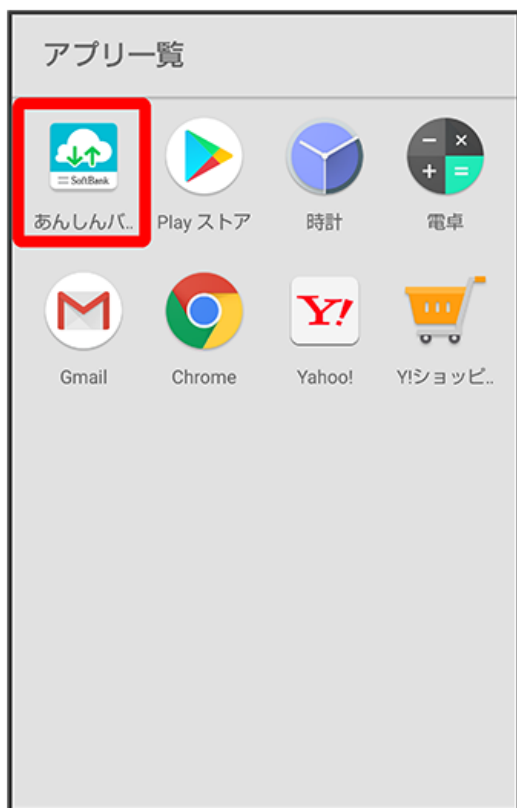


定期的に自動で保存する

1

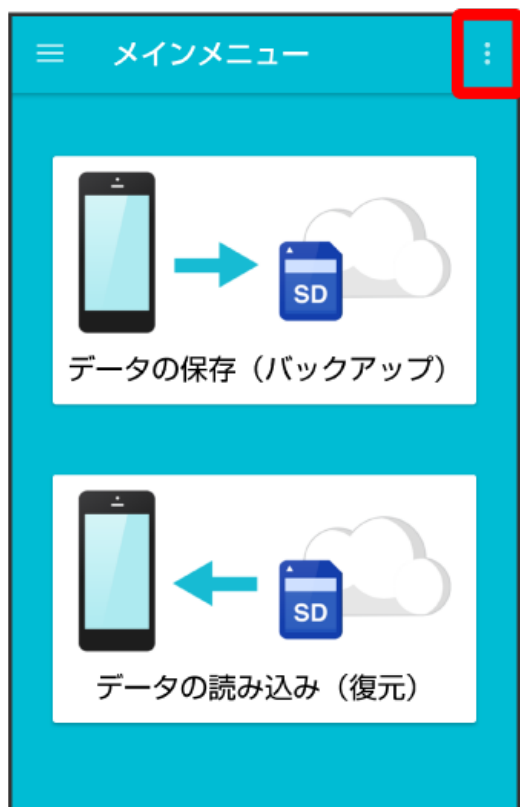
ランチャー画面で  (あんしんバックアップ)



・確認画面が表示されたときは、画面の指示に従って操作してください。

2

⋮





・確認画面が表示されたときは、画面の指示に従って操作してください。





定期保存が設定されます。

- ・確認画面が表示されたときは、画面の指示に従って操作してください。

！ 定期保存利用時のご注意

定期保存を利用するときは、次の点についてご注意ください。

- ・お買い上げ時には、定期保存は有効になっています。
- ・サーバーへの定期保存を確実に行うためには、夜間充電状態にしておくことをおすすめします。充電状態ではない場合、省電力機能によりサーバーへの定期保存が失敗することがあります。
- ・本体に登録されている電話帳、カレンダー、発着信履歴、画像、音楽、動画のデータの全件をサーバー/SDカードに保存します。1件ずつ、または一部のデータを選択して保存することはできません。

保存先を「サーバーに保存」に設定したときは、電話帳、カレンダーのデータのみ保存します。

- ・メールは本機能では保存できません。