

## 自動でS!メールとSMSを切り替えるかどうかを設定する


件名の有無や本文の長さなどで、送信時に自動でS!メール/SMSが切り替わります。


- ・メールの新規作成時は、どちらで送信されるかを、画面上部の表示で確認できます。
- ・「新規S!メール」と表示されているとき：S!メールで送信されます。
- ・「新規SMS」と表示されているとき：SMSで送信されます。



- ・次の操作で、新規作成時に **メール** (S!メール) と **SMS** が選択できるようになります。

1

ランチャー画面で  (メール)




2

設定





 設定が変更されます。

・タップするたびに、有効（）／無効（）が切り替わります。

