

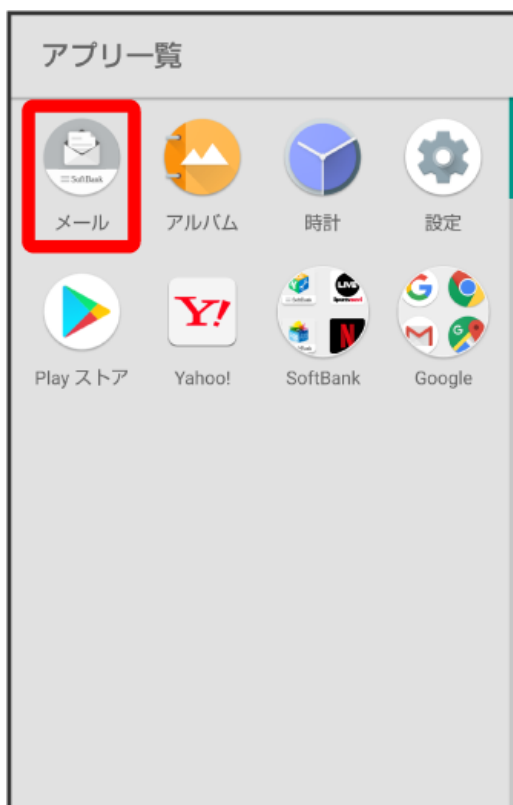
## 電話番号・メールアドレス設定

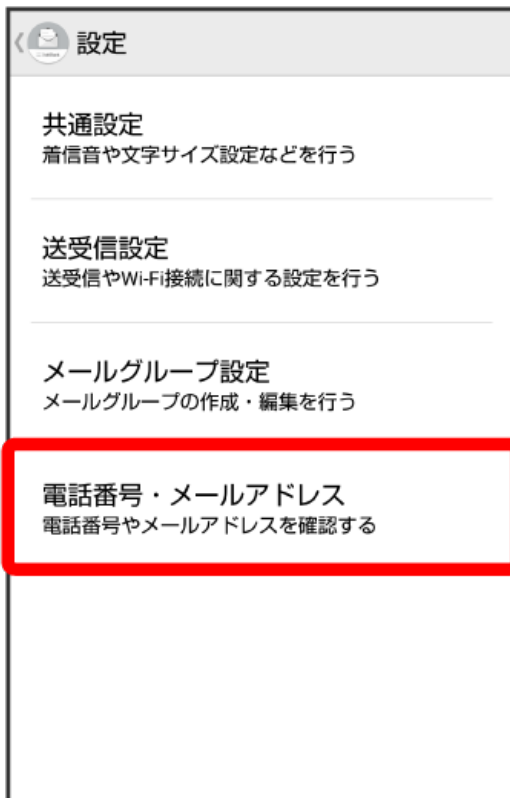
設定・確認できる項目は次のとおりです。

項目	詳細
電話番号	電話番号が表示されます。
メールアドレス	メールアドレスが表示されます。
My SoftBankへ移動	My SoftBankへ移動し、メールアドレスの変更や迷惑メールフィルターの設定変更などができます。

1

ランチャー画面で  (メール)






各項目を設定

電話番号・メールアドレス

電話番号  
XXXXXXXXXX

メールアドレス  
xxxxx@softbank.ne.jp

**My SoftBankへ移動**  
My SoftBank (Webページ) から、メールアドレスの変更や迷惑メールフィルターの設定変更を行う。

 設定が反映されます。