

SIメール/SMSデータを復元する

SDカードなどにバックアップしたメールデータを本体に復元します。

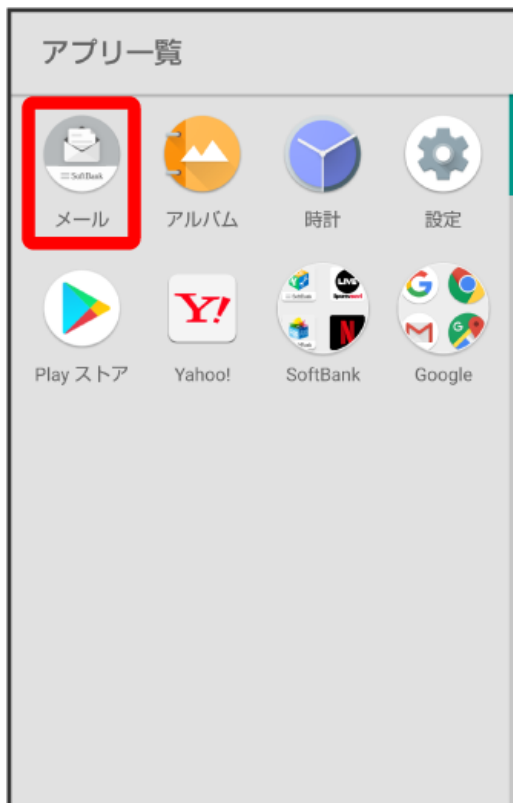
- ・バックアップしたデータに、サブフォルダや振り分け条件などの各種設定内容が含まれている場合は、設定内容も復元されます。
- ・お使いの機種が本体メモリに対応している場合は、本体メモリから復元されます。
- ・バックアップ/復元の方法は、Android のバージョンによって異なります。

ここではAndroid 5.0以降の場合を説明します。Android 4.4.4以前の場合は次のウェブサイトをご確認ください。

<https://www.softbank.jp/support/faq/view/11635>

1

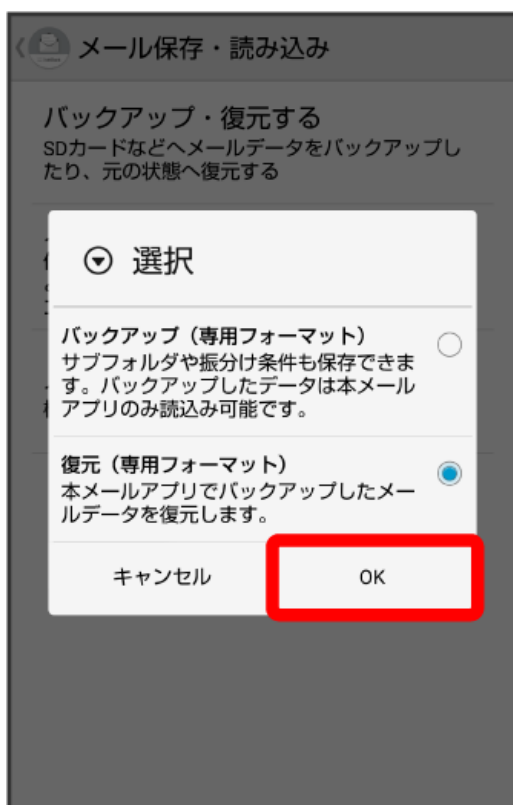
ランチャー画面で  (メール)

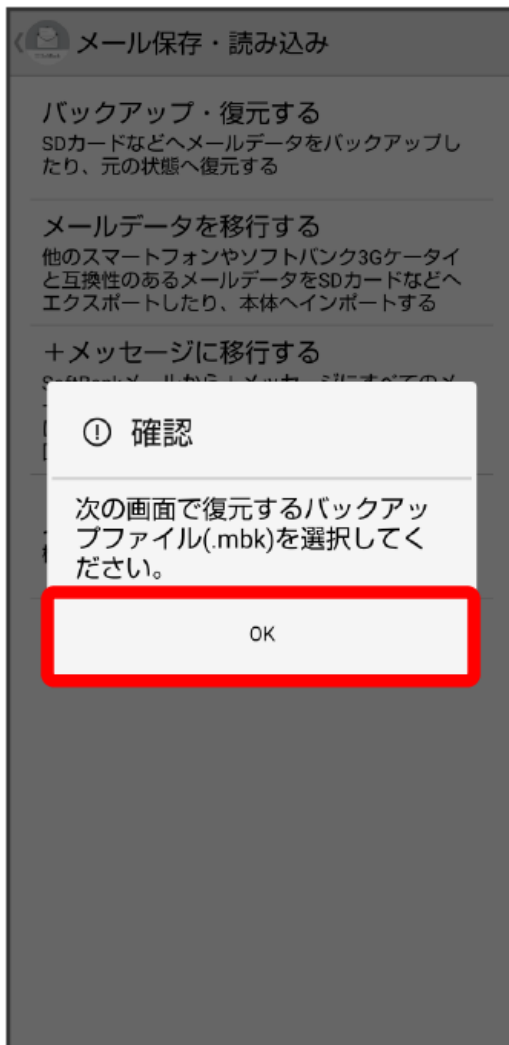




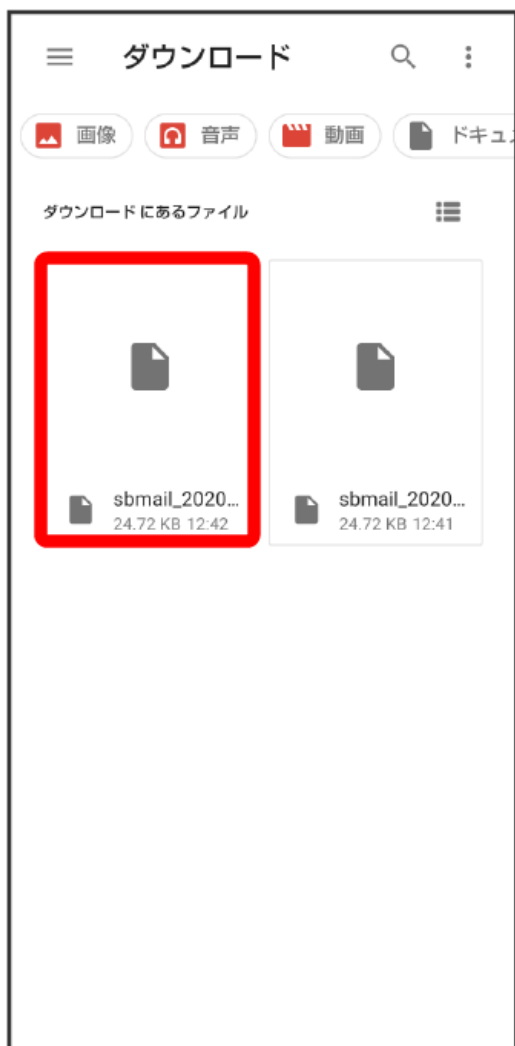


復元 (専用フォーマット) → OK





バックアップしたファイルが保存されているフォルダを表示 → 対象のファイルをタップ



- ・「SoftBankメール」アプリバージョン8.0.2以前にバックアップしたファイルの保存場所については、次のウェブサイトをご確認ください
<https://www.softbank.jp/support/faq/view/11635>



🔲 復元が完了します。