



STEP4 新しい端末に+メッセージ をインストールする

1

QRコードまたはURLからGoogle Playにアクセス

<https://play.google.com/store/apps/details?id=jp.softbank.mb.plusmessage>




・すでに+メッセージ  がインストールされている場合は「STEP5 新しい端末の+メッセージ  でS!メール/SMSデータを復元する」へ進んでください。

2

インストール



 アプリがダウンロードされ、インストールされます。

・確認画面が表示されたときは、画面の指示に従って操作してください。

開く



新しい+メッセージアプリが起動します。

- ・「STEP5 新しい端末の+メッセージでiメール/SMSデータを復元する」に進んでください。