
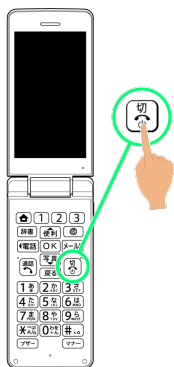



電源を入れる／切る

電源を入れる

1

画面に「SoftBank」と表示されるまで、（長押し）




 電源が入り、しばらくすると待受画面が表示されます。

- ・はじめて電源を入れたときは、初期設定画面が表示されることがあります。初期設定について詳しくは、「初期設定（連携許可）を行う」を参照してください。

電源を切る

1


（長押し）



2

電源を切る



 電源が切れます。