

## 機能の呼び出しかた

本機は、いろいろな方法で機能呼び出すことができます。目的に応じて使い分けてください。

### ボタンを長押しして機能呼び出す

ボタンを長押しすることで、あらかじめ登録されている次の機能呼び出すことができます。


・操作時の状況によっては動作しないことがあります。

操作	内容
待受画面で  (長押し)	赤外線起動
待受画面で  (長押し)	長エネスイッチのON/OFF
待受画面で  (長押し)	アプリ起動制限のON/OFF
待受画面で  (長押し)	国際電話をかける (「+」を追加して電話発信メニューを表示)
 (長押し)	マナーモードのON/OFF
 (3秒以上長押し)	緊急ブザーを鳴動

### 使用中の機能から呼び出す

使用している機能の履歴一覧を表示して、そこから機能呼び出します。また、Wi-FiやBluetooth®のON/OFFを切り替えることができます。



1

 (サイドボタン)




 履歴一覧画面が表示されます。

2

利用する機能を選択  



 機能が起動します。

### + 履歴一覧画面の操作



#### Wi-FiをONにする

履歴一覧画面で  (  表示)





・  と操作すると、Wi-FiがOFFになります (  表示)。

#### Bluetooth®をONにする





履歴一覧画面で  (  表示)

・  と操作すると、Bluetooth®がOFFになります (  表示)。

#### アプリ一覧から機能を利用する

履歴一覧画面で  (アプリ一覧)  機能を選択   


#### 使用中の機能を1件終了する

履歴一覧画面で終了したい機能を選択   (メニュー)  
 

## 使用中の機能をすべて終了する

履歴一覧画面で [辞書](#) (メニュー) [→](#) [全件削除](#)

## 画面を固定する

履歴一覧画面で固定したい機能を選択 [→](#) [辞書](#) (メニュー)

[→](#) [画面固定](#) [→](#) [はい](#)

・ [画面の固定](#) がONのときに設定できます。詳しくは、「セキュリティに関する設定」を参照してください。