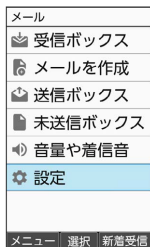


## メールアドレスを変更／登録する

### メールアドレスを変更する


1

OK → メール → 設定



2

メール・アドレス設定



My SoftBankに移動します。

・以降は画面に従って操作してください。

### メールアドレスを登録する

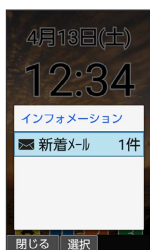
メールアドレス変更が完了すると、ソフトバンクから、メールアドレス変更完了通知が本機に届きます。

次の操作を行うと、本機（プロフィール）にメールアドレスを登録することができます。

・プロフィールに登録しなくても使用できます。

1

新着メール



プロフィールにメールアドレスが登録されます。