
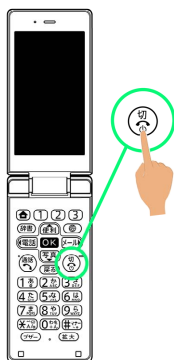



# 電源を入れる／切る

## 電源を入れる

1

画面に「SoftBank」と表示されるまで、（長押し）




 電源が入り、しばらくすると待受画面が表示されます。

・ 確認画面が表示されたときは、画面に従って操作してください。

## 電源を切る

1


（長押し）



2

電源を切る



 電源が切れます。