

暗証番号 / 操作暗証番号について

暗証番号について

本機の使用にあたっては、次の暗証番号が必要になります。操作暗証番号は本機の操作で登録、変更できます。

暗証番号	説明
交換機用暗証番号	ご契約時の4ケタの番号です。契約内容の変更、オプションサービスを一般電話から操作するときなどに使います。
操作暗証番号	セキュリティや個人情報などにかかわる機能を使用するときに必要な暗証番号です。お買い上げ時には設定されていません。

暗証番号未登録のまま利用すると

暗証番号が必要な機能を利用するとき、暗証番号登録の画面や暗証番号登録が必要である旨のメッセージが表示されます。

暗証番号についてのご注意

交換機用暗証番号、操作暗証番号は、メモに控えておくなどして、お忘れにならないようご注意ください。万一お忘れになった場合は、所定の手続きが必要になります。詳しくは、お問い合わせ先までご連絡ください。

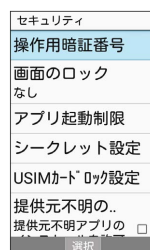
また、暗証番号は、他人に知られないようご注意ください。他人に知られ悪用されたときは、その損害について当社は責任を負いかねますので、あらかじめご了承ください。

操作暗証番号を設定する

4～8ケタの番号を設定できます。

1


OK → 設定 → セキュリティ → 操作暗証番号



・確認画面が表示されたときは、画面に従って操作してください。

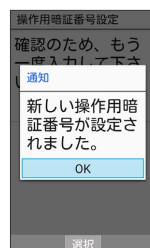
2

OK → 登録する操作暗証番号を入力 → OK



3

再度登録する操作暗証番号を入力 → OK → OK



操作暗証番号が設定されます。

操作暗証番号について

操作暗証番号を変更するには

設定時と同様の操作を行います。ただし、現在の操作暗証番号の入力が必要です。

操作暗証番号を入力する画面で、**操作暗証番号変更** → OK と操作しても変更できます。

操作暗証番号をリセット（初期化）するには

操作暗証番号を入力する画面で **操作暗証番号リセット** → OK → 画面に従って操作します。

・操作暗証番号のリセットにはMy SoftBank認証が必要です。My SoftBank認証はMy SoftBankのホームページから設定できます。

