


マナーモードを利用する


周囲に迷惑がかからないよう、着信音や操作音などが鳴らないように設定できます。


マナーモードを設定する

- ・マナーモードを設定していても、カメラ撮影時のシャッター音、動画撮影時の撮影開始/終了音、音楽・動画の音などは鳴ります。

1







 (長押し)

 マナーモードが設定されます。


- ・クローズポジション時は  (サイドボタン) を長押しで設定できます。

+ マナーモード設定時の操作

マナーモードの種類を変更する

 (長押し) →  (ドライブマナー) /  (サイレントマナー) /  (通常マナー) /  (OFF) →  OK

マナーモードを解除する

マナーモード設定中に  (長押し)

- ・クローズポジション時は  (サイドボタン) を長押しで解除できます。