

文字表示を変更する

文字サイズを変更する

メニューや文字入力時などの文字の大きさを変更できます。

1

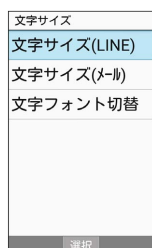
OK → 設定 → 文字サイズ



文字サイズ設定画面が表示されます。

2

文字サイズ (LINE) / 文字サイズ (メール)



3

文字サイズを選択 → OK



文字サイズが変更されます。

表示フォントを変更する

1

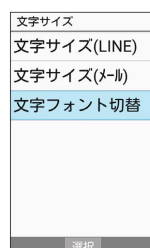
OK → 設定 → 文字サイズ



文字サイズ設定画面が表示されます。

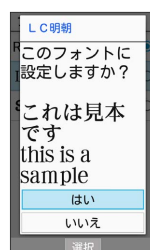
2

文字フォント切替



3

フォントを選択 → OK → はい



表示フォントが変更されます。