


よく使う単語を登録する

ユーザー辞書に単語を登録する

ユーザー辞書に登録すると、変換候補に表示されるようになります。

1

文字入力画面で (辞書) (メニュー) → 入力設定 → 辞書 → ユーザー辞書



ユーザー辞書画面が表示されます。

2

(辞書) (メニュー) → 新規登録



・ (電話) / (メニュー) を押して、日本語用/英語用辞書を切り替えられます。

3

単語と読みを入力 → 登録



ユーザー辞書に単語が登録されます。

+ ユーザー辞書利用時の操作

登録した単語を修正する

ユーザー辞書画面で単語を選択 → (辞書) (メニュー) → 編集 → 単語/読みを修正 → 登録

・ ユーザー辞書画面で単語を選択 → OK を押しても修正できません。

登録した単語を1件削除する

ユーザー辞書画面で単語を選択 → (辞書) (メニュー) → 1件削除 → はい

登録した単語をすべて削除する

ユーザー辞書画面で (辞書) (メニュー) → 全件削除 → はい


ダウンロード辞書を手りする

専門用語などの辞書をダウンロードして使用すると、その辞書に登録されている用語が変換候補に表示されるようになります。

・ 辞書によっては、登録できないことがあります。

1

文字入力画面で (辞書) (メニュー) → 入力設定 → 辞書 → ダウンロード辞書



ダウンロード辞書画面が表示されます。

・ (辞書) (メニュー) → メーカーサイト と操作して、メーカーサイトからダウンロード辞書を取得します。以降は、画面に従って操作してください。

+ ダウンロード辞書を削除する

ダウンロード辞書画面で (辞書) (メニュー) → 全件削除 → はい


・ 辞書によっては削除できないことがあります。

ダウンロード辞書を利用する

1

文字入力画面で (辞書) (メニュー) → 入力設定 → 辞書

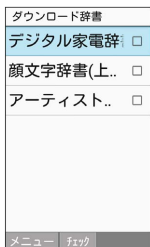
→ ダウンロード辞書



🔍 ダウンロード辞書画面が表示されます。

2

設定する辞書を選択 → OK (表示)



🔍 選択したダウンロード辞書が有効になります。

+ ダウンロード辞書の利用をやめる

ダウンロード辞書画面で解除する辞書を選択 → OK (表示)

・ダウンロード辞書画面で (辞書) (メニュー) → 全登録解除

→ はい と操作しても解除できます。