

パソコンと接続して利用する

本機をパソコンなどと接続し、データを転送したり本機のデータをパソコンで利用したりすることができます。

！ コードの取り扱いについて

コード類を強く引っ張ったり、ねじったりしないでください。断線の原因となります。

USB接続について

本機では、次のような方式（モード）で、パソコンとデータのやりとりができます。

モード	説明
MTPモード	本機のデータをパソコンとやりとりすることができます。MTPに対応したパソコンのデータを本体メモリやSDカードに保存する場合に設定します。
PTPモード	本機のデータをパソコンとやりとりすることができます。パソコンがMTPに対応していない場合、このモードを利用してください。
カードリーダーモード	本機のSDカードをパソコンのリムーバブルディスクとして利用することができます。

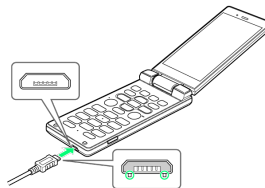
本機の本体メモリ/SDカード内のデータをパソコンとやりとりする（MTPモード）

PC接続用microUSBケーブル [SHDDL1]（オプション品）を使用してパソコンと接続します。

- ・SDカードとデータをやりとりするときは、あらかじめ、SDカードを取り付けてください。詳しくは、「SDカードを取り付ける」を参照してください。

1

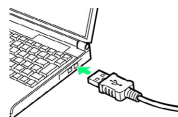
本機の外部接続端子に、PC接続用microUSBケーブルのmicroUSBプラグを差し込む



- ・microUSBプラグを誤った向きに差し込むと、本機の外部接続端子が破損することがあります。microUSBプラグの形状と向きをよく確かめて、突起（○部分）を下にして差し込んでください。

2

パソコンのUSB端子に、PC接続用microUSBケーブルのUSBプラグを差し込む



- ・確認画面が表示されたときは、画面に従って操作してください。

3

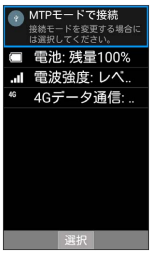
便利 → 通知パネルを開く

便利な機能
① LINE
② 電卓
③ 歩数計
④ カレンダー
⑤ 目覚まし時計
⑥ メモ帳
⑦ 赤外線送受信
⑧ 通知パネルを開く

通知パネルが表示されます。

4

MTPモードで接続 と表示されていることを確認



本機がポータブルデバイス (MTP) としてパソコンに認識され、ファイルをやりとりできるようになります。

- ・本体メモリを操作する場合は「内部ストレージ」を、SDカードを操作する場合は「microSD」を開いてください。
- ・ほかのモードで接続されているときは、通知パネルの **PTPモードで接続** / **カードリーダーモードで接続** → **MTPモード** と操作します。
- ・使用後は、本機とパソコンからPC接続用microUSBケーブルを取り外してください。

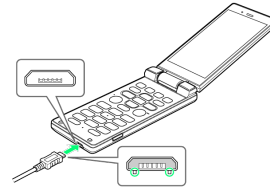
本機のSDカード内のデータをパソコンとやりとりする (カードリーダーモード)

PC接続用microUSBケーブル [SHDDL1] (オプション品) を使用してパソコンと接続します。

- ・あらかじめ、SDカードを取り付けてください。詳しくは、「SDカードを取り付ける」を参照してください。

1

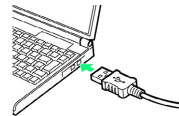
本機の外部接続端子に、PC接続用microUSBケーブルのmicroUSBプラグを差し込む



- ・microUSBプラグを誤った向きに差し込むと、本機の外部接続端子が破損することがあります。microUSBプラグの形状と向きをよく確かめて、突起 (O部分) を下にして差し込んでください。

2

パソコンのUSB端子に、PC接続用microUSBケーブルのUSBプラグを差し込む



- ・確認画面が表示されたときは、画面に従って操作してください。

3


便利 → 通知パネルを開く → USB接続



USBマストレージ画面が表示されます。

- ・**USB接続** が表示されていない場合は、通知パネルの **MTPモードで接続** / **PTPモードで接続** → **カードリーダーモード** と操作します。

USBストレージをONにする

 パソコンに本機のSDカードがマウントされ、ファイルをやりとりできるようになります。

+ 本機とパソコンの接続を解除する

パソコン側で本機のマウントを解除したあと、 **USBストレージをOFFにする**

・このあと、本機とパソコンからPC接続用microUSBケーブルを取り外してください。

! カードリーダーモード利用時のご注意

カードリーダーモード利用中（パソコンで本機のSDカードをマウントしているとき）に、本機でSDカードが必要な機能を実行すると、SDカードを利用できない旨のメッセージが表示されることがあります。このときは、本機とパソコンの接続を解除したあと、再度操作してください。