

データ引継・リセット（初期化）に関する設定

データ引継・リセット（初期化）に関する設定

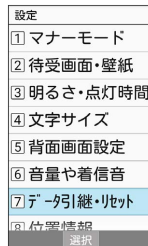
SDカードや赤外線を利用してほかの携帯電話からデータを取り込んだり、本機のデータをSDカードに保存したりできます。データ引継について詳しくは、「データ引継を利用する」を参照してください。

本機をリセット（初期化）する（オールリセット）

本体メモリのすべてのデータを消去できます。

1

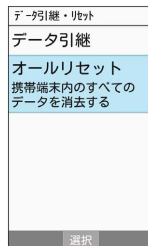
OK → 設定 → データ引継・リセット



データ引継・リセット画面が表示されます。

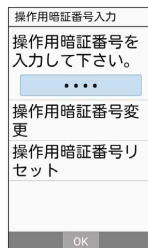
2

オールリセット



3

操作用暗証番号を入力 → OK



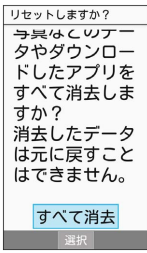
4


携帯端末をリセット



・取り付けているSDカード内のデータも消去するときは、microSD内データも消去する → OK (☑表示) と操作します。

すべて消去



 本機が再起動します。

オールリセット時の注意

オールリセットすると、本体メモリのデータがすべて消去されます。必要なデータは事前にバックアップをとることをおすすめします。

- ・消去された内容は元に戻せません。十分に確認したうえで操作してください。