

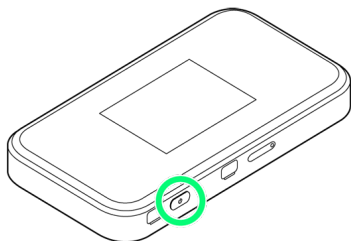
無線LAN (Wi-Fi) 機能をONにする


本機は、電源を入れると自動的にインターネットに接続します。



5G / 4G / LTE / 3Gで接続する

1

 を長押し (1.5秒以上)



 電源が入ると、ホーム画面が表示され、インターネットに接続されます。また、無線LAN機能がONになり、無線LAN機能を使用したインターネット接続が可能となります。

- ・インターネットに接続すると、 (モバイルネットワーク接続完了アイコン) が点灯します。
- ・本機がスリープモードになると、無線LAN機能が無効になります。 を押すとスリープモードが解除され、再度無線LAN機能がONになります。