

緊急速報メールを利用する

緊急速報メールについて


気象庁が配信する緊急地震速報・津波警報および特別警報、国や地方公共団体からの災害・避難情報を本機で受信して、警告音とメッセージでお知らせします。

- ・通話中、通信中および電波状態が悪いときは受信できません。
※VoLTEを利用した音声通話中は、受信することができます。
- ・受信時は、サイレントモード以外では警告音が鳴動します。
- ・緊急速報メールは、お買い上げ時、有効になっています（無効にすることもできます）。
- ・緊急速報メールが有効になっているときは、待受時間が短くなる場合があります。

緊急速報メール利用時のご注意

お客様のご利用環境・状況によっては、お客様の現在地と異なるエリアに関する情報が受信される場合、または受信できない場合があります。また、当社は情報の内容、受信タイミング、情報を受信または受信できなかったことに起因した事故を含め、本サービスに関連して発生した損害については、一切責任を負いません。

緊急速報メールを受信すると

ステータスバーにとメッセージが表示され、緊急地震速報用警告音/災害・避難情報、津波警報用警告音およびバイブレーションでお知らせします。

1

ステータスバーを下にドラッグ




 通知パネルが表示されます。

2

緊急速報メール通知をタップ



 緊急速報メール受信メッセージ一覧画面が表示されます。


3

確認する緊急速報メールをタップ


 受信した緊急速報メールが表示されます。

以前に受信した緊急速報メールを確認する

1

ホーム画面で「安心・安全」の  (緊急速報メール)




 緊急速報メール受信メッセージ一覧画面が表示されます。

2



確認する緊急速報メールをタップ



 緊急速報メールが表示されます。

+ 緊急速報メール利用時の操作



受信時にバイブレータでお知らせするかどうかを設定する

緊急速報メール受信メッセージ一覧画面で   **受信設定**

 **バイブレーション**

・ **バイブレーション** をタップするたびに、有効 () / 無効 () が切り替わります。

緊急速報メールを利用するかどうかを設定する

緊急速報メール受信メッセージ一覧画面で   **受信設定**

 **緊急速報メール受信設定**

・ **緊急速報メール受信設定** をタップするたびに、有効 () / 無効 () が切り替わります。