

# 世界時計を利用する


世界の都市の時計を表示することができます。

## 指定した都市の時計を表示する

1

ホーム画面で「便利機能」の （世界時計）



 世界時計画面が表示されます。


2


都市一覧




 都市の選択画面が表示されます。

3

都市をタップ  戻る



 指定した都市の時計が表示されます。

## + 世界時計利用時の操作

### 都市を選んで削除する

世界時計画面で **都市一覧**  削除する都市をタップ（ 表示）  戻る

### 世界時計の表示方法を設定する

世界時計画面で **メニュー**  **設定**  **スタイル**  **アナログ** / **デジタル**

### 時差のある場所にいるときに自宅の時刻を追加する

世界時計画面で **メニュー**  **設定**  **自宅の時計を自動表示**（ 表示）

・ **自宅の時計を自動表示** をタップするたびに有効（）/無効（）が切り替わります。

### タイムゾーンを変更する

世界時計画面で **メニュー**  **設定**  **自宅タイムゾーン**  **タイムゾーンをタップ**