


## パターンを指でなぞって画面ロックを解除するように設定する

1

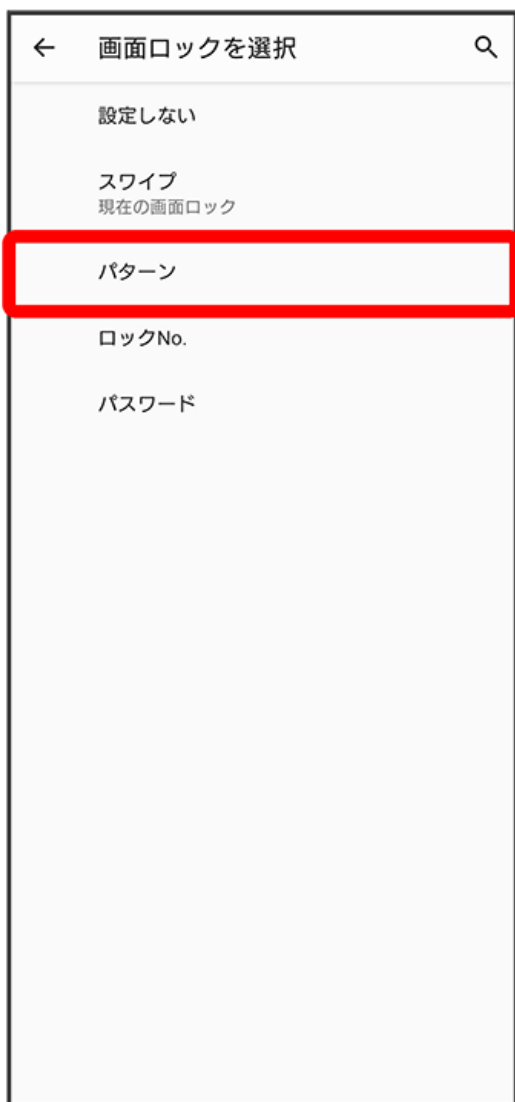
ホーム画面で  (設定)







・変更前のロック解除方法が **設定しない** または **スワイプ** 以外のときは、ロックを解除してください。



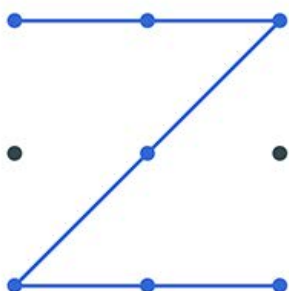
新しいパターンを入力 → [次へ](#)



## 画面ロックの設定

セキュリティ強化のため、パターンを設定してください

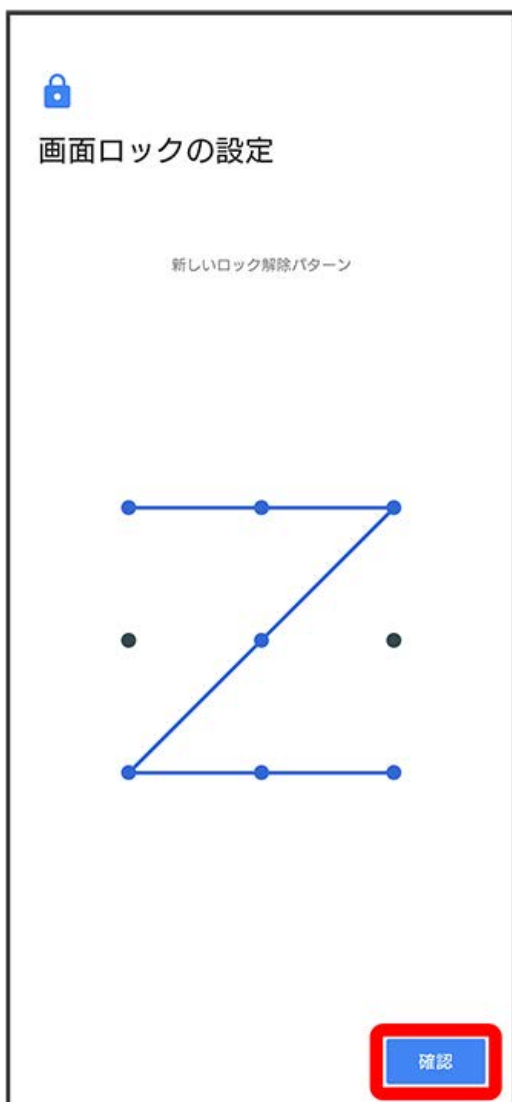
パターンが記録されました



[削除](#)

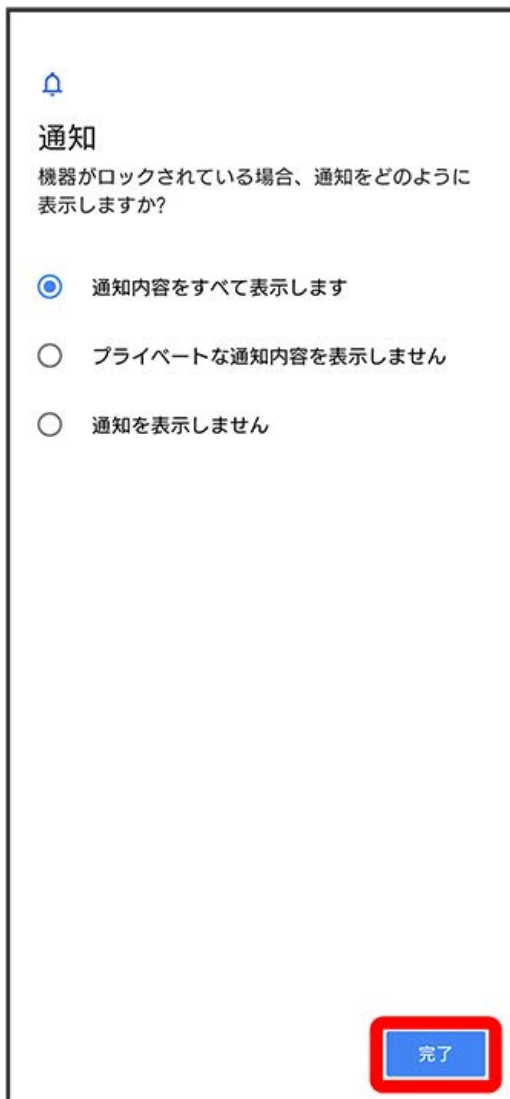
[次へ](#)


新しいパターンを再度入力 → 確認



・変更前のロック解除方法が **設定しない** または **スワイプ** 以外のときは、設定が完了します。

通知の表示方法をタップ → 完了






### 通知

機器がロックされている場合、通知をどのように表示しますか?

- 通知内容をすべて表示します
- プライベートな通知内容を表示しません
- 通知を表示しません

**完了**

 設定が完了します。